Laboratoire de Biologie Médicale - Site de Saint Valery

D-LAB www.labodlab.fr

Site Montville (M) Dr H.Volle : 41, place de la République 76710 Montville ☎ 02 35 33 73 79
Site Dieppe – Puits-Salé (P) Dr O.Dorson – Dr FX.Fouquay : 111, rue d'Ecosse 76200 Dieppe ☎ 02 35 06 93 93
Site St Pierre (S) Dr D.Loeber – Dr M.Tredano : 1328, av Maison Blanche 76550 St Aubin-sur-Scie ☎ 02 32 14 07 77
Site St Valery-en-Caux (V) Dr A.Boyer : 1, av Foch 76460 St Valery-en-Caux ☎ 02 35 97 12 57

Dr Alice COLIGNON

Madame FREGE MARIE JOSE

6 ROUTE DE CLEUVILLE

76450 LE HANOUARD

Demande n° **13/01/26-V-8145**
Date et heure enregistrement: 13/01/26 14H25

Nom de naissance: ALLAIN
Nom d'usage: FREGE
Prénom: Marie Jose
Date de naissance : 07/03/1950 - Sexe : F

Corr : Labo St Valery

cofrac EXAMENS MEDICAUX

Accréditation Cofrac Examens médicaux n°8-3341,
Liste des implantations et portée disponibles www.cofrac.fr
*Les examen non accrédités sont signalés par **

*@ Résultat rendu sous accréditation par le laboratoire Defrance accrédité par le Cofrac sous le numéro 8-2574 (les examen non accrédités sont signalés par *)*

Hématologie (sang)

			Valeurs de référence	Antériorités
✔ Hémogramme (S) Sysmex XN-1000				11/12/25
Hématies Impédance en hydrofocalisation (/1 000 000 : Tera/l) ...		4 410 000 /mm3	*3 800 000 à 5 400 000*	4 640 000
Hémoglobine Analyse colorimétrie.....		14,2 g/100mL	*12,5 à 15,5*	14,4
Hématocrite Impédance en hydrofocalisation.....		42,3 %	*37,0 à 47,0*	44,8
V.G.M		95,9 fl	*82,0 à 98,0*	96,6
T.C.M.H		32,2 picog	*27,0 à 32,0*	31,0
C.C.M.H		33,6 g/100mL	*32,0 à 36,0*	32,1
Leucocytes Cytométrie de flux (/1 000 : Giga/l).....		9 660 /mm3	*4 000 à 10 000*	9 810
Polynucléaires neutrophiles...	45,5%	4 395 /mm3	*1 800 à 7 500*	3 934
Polynucléaires éosinophiles...	1,1%	106 /mm3	*100 à 400*	98
Polynucléaires basophiles.....	0,4%	39 /mm3	*Inf. à 200*	29
Lymphocytes.....	45,4%	4 386 /mm3	*1 000 à 4 500*	5 033
Monocytes.....	7,6%	734 /mm3	*200 à 1 000*	716
Plaquettes (/1000 : Giga/l)..... Impédance en hydrofocalisation / Cytométrie de flux.		302 000 /mm3	*150 000 à 400 000*	288 000

Lame ..... Formule controlée sur frottis sanguin.

Prélevé le : 13/01/26
Edition complète le : 16/01/2026 16:58:37

SELAS D-LAB : Siège social 111 rue d'Écosse - 76200 Dieppe Siret 410 831 655 00015
autorisé sous le N°76-20
Contrat de collaboration avec la SELAS Defrance – Neufchatel-en-Bray

Laboratoire de Biologie Médicale - Site de Saint Valery
D-LAB www.labodlab.fr

Site Montville (M) Dr H.Volle : 41, place de la République 76710 Montville ☎ 02 35 33 73 79
Site Dieppe – Puits-Salé (P) Dr O.Dorson – Dr FX.Fouquay : 111, rue d'Ecosse 76200 Dieppe ☎ 02 35 06 93 93
Site St Pierre (S) Dr D.Loeber – Dr M.Tredano : 1328, av Maison Blanche 76550 St Aubin-sur-Scie ☎ 02 32 14 07 77
Site St Valery-en-Caux (V) Dr A.Boyer : 1, av Foch 76460 St Valery-en-Caux ☎ 02 35 97 12 57

Dr Alice COLIGNON

Madame FREGE MARIE JOSE

Demande n° **13/01/26-V-8145**

Le vendredi 16 janvier 2026

Biochimie Sanguine

		Valeurs de référence	Antériorités
			11/12/25
✔ Créatinine	7,1 mg/L	*5,1 à 9,5*	7,5
(S) Méthode enzymatique (IDMS) Cobas c502 Roche	62,8 µmol/L	*45 à 84*	66,3
Calcul du DFG par l'équation CKD-EPI	83 ml/min/1.73m²	*90 à 120*	78

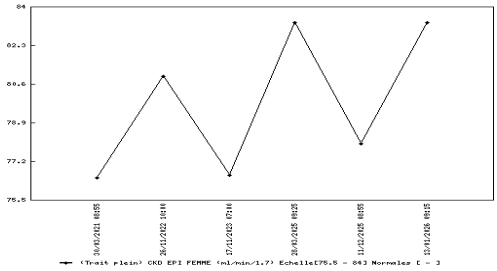

Evolution graphique du DFGe

Calcul recommandé d'estimation du débit de filtration glomérulaire (DFG) – HAS 2012.
La performance du calcul n'est pas validée dans les circonstances suivantes : chez les patients d'origine non caucasienne, les patients âgés de plus de 75 ans, chez ceux présentant des poids extrêmes ou des variations importantes de la masse musculaire, chez les sujets dénutris et en cas d'alimentation pauvre en protéines animales.
Conformément aux recommandations et à la nomenclature des actes de biologie médicale, le laboboratoire ne réalise plus l'estimation selon les formules de Cockcroft et Gault ou MDRD, y compris pour l'adaptation posologique.

Dans le cadre du dépistage de la MRC pour les pathologies référencées dans le guide du parcours de soins maladie rénale de l'adulte (HAS) ou chez les patients présentants un DFG <60ml/min/1.73m2, il est recommandé d'engager le calcul du Score de Risque Rénal (SRR-KFRE) ou à défaut de se référer à la matrice KDIGO.

			11/12/25
✔ Calcium	92 mg/L	*88 à 102*	97
(S) Test photométrique Complexe Ca-NM-BAPTA Cobas c502 Roche	2,30 mmol/L	*2.20 à 2.55*	2,43
			11/12/25
✔ Phosphore	33 mg/L	*25 à 45*	39
(S) Méthode en point final Phosphomolybdate UV Cobas c502 Roche	1,06 mmol/L	*0,81 à 1,45*	1,25
			11/12/25
✔ Protéine C réactive	< 5 mg/L	*Inf. à 5,0*	< 5
(S) Test immunoturbidimétrique Cobas c502 Roche			

Electrophorèse des protéines sériques

(N)@ Electrophorèse capillaire – Capillarys – Sebia

			11/12/25
Protides totaux (sérum).....	63 g/L	*64 à 83*	66
(N)@ Test colorimétrique Biuret Cobas c502 Roche			
Albumine 62,1%	38,9 g/L	*40,2 à 47,6*	41,4
Alpha1 .....4,0%	2,5 g/L	*2,1 à 3,5*	2,3
Alpha2 .....9,1%	5,7 g/L	*5,1 à 8,5*	5,7
Béta 1 .....6,3%	4,0 g/L	*3,4 à 5,2*	4,1
Béta 2 .....5,4%	3,4 g/L	*2,3 à 4,7*	3,5
Gamma globulines 13,1%	8,2 g/L	*8,0 à 13,5*	9,2
Rapport albumine / globulines	1,64		1,67

Conclusion : Profil électrophorétique sensiblement normal, ne présentant pas d'anomalie dans la zone des gammaglobulines.

Prélevé le : 13/01/26
Edition complète le : 16/01/2026 16:58:37

SELAS D-LAB : Siège social 111 rue d'Écosse - 76200 Dieppe Siret 410 831 655 00015
autorisé sous le N°76-20
Contrat de collaboration avec la SELAS Defrance – Neufchatel-en-Bray

Laboratoire de Biologie Médicale - Site de Saint Valery

D-LAB www.labodlab.fr

Site Montville (M) Dr H.Volle : 41, place de la République 76710 Montville ☎ 02 35 33 73 79
Site Dieppe – Puits-Salé (P) Dr O.Dorson – Dr FX.Fouquay : 111, rue d'Ecosse 76200 Dieppe ☎ 02 35 06 93 93
Site St Pierre (S) Dr D.Loeber – Dr M.Tredano : 1328, av Maison Blanche 76550 St Aubin-sur-Scie ☎ 02 32 14 07 77
Site St Valery-en-Caux (V) Dr A.Boyer : 1, av Foch 76460 St Valery-en-Caux ☎ 02 35 97 12 57

Dr Alice COLIGNON

Madame FREGE MARIE JOSE

Demande n° **13/01/26-V-8145**

Le vendredi 16 janvier 2026

Enzymologie (Sang)

			Valeurs de référence	Antériorités
				11/12/25
✔ Transaminases S.G.O.T (ASAT).....	Hémolyse à reprelever		*Inf à 32*	25
(S) Méthode enzymatique (IFCC) sans P5P Cobas c502 Roche				
				11/12/25
✔ Transaminases S.G.P.T (ALAT)	11	UI/L	*Inf à 33*	11
(S) Méthode enzymatique (IFCC) sans P5P Cobas c502 Roche				
				11/12/25
✔ Gamma-glutamyl transférase	12	UI/L	*Inf à 40*	20
(S) Méthode enzymatique (IFCC) Cobas c502 Roche				
				11/12/25
✔ Phosphatase alcaline	47	UI/L	*35 à 104*	74
(S) Test colorimétrique (IFCC) Cobas c502 Roche				
				11/12/25
✔ Bilirubine totale	4,0	mg/L	*Inf à 9*	4,9
(S) Méthode Diazo Cobas c502 Roche	6,8	µmol/L	*Inf à 15*	8,4
				11/12/25
✔ Bilirubine conjuguée = directe	Hémolyse à reprelever		*Inf. à 3,0*	1,5
(S) Méthode Diazo Cobas c502 Roche	Hémolyse à reprelever		*Inf. à 5,0*	2,6
* Une Photothérapie chez le nouveau-né peut conduire à l'obtention de résultats au dessus de la normale chez des enfants en bonne santé				
✔ Bilirubine libre = indirecte	Non réalisable	mg/L	*Inf. à 10*	3,4
(S) Méthode Diazo Cobas c502 Roche	Non réalisable	µmol/L	*Inf. à 17,1*	5,8

Prélevé le : 13/01/26

Edition complète le : 16/01/2026 16:58:37

SELAS D-LAB : Siège social 111 rue d'Écosse - 76200 Dieppe Siret 410 831 655 00015
autorisé sous le N°76-20
Contrat de collaboration avec la SELAS Defrance – Neufchatel-en-Bray

Laboratoire de Biologie Médicale - Site de Saint Valery

D-LAB www.labodlab.fr

Site Montville (M) Dr H.Volle : 41, place de la République 76710 Montville ☎ 02 35 33 73 79
Site Dieppe – Puits-Salé (P) Dr O.Dorson – Dr FX.Fouquay : 111, rue d'Ecosse 76200 Dieppe ☎ 02 35 06 93 93
Site St Pierre (S) Dr D.Loeber – Dr M.Tredano : 1328, av Maison Blanche 76550 St Aubin-sur-Scie ☎ 02 32 14 07 77
Site St Valery-en-Caux (V) Dr A.Boyer : 1, av Foch 76460 St Valery-en-Caux ☎ 02 35 97 12 57

Dr Alice COLIGNON

Madame FREGE MARIE JOSE

Demande n° **13/01/26-V-8145**

Le vendredi 16 janvier 2026

Marqueurs-Vitamines (Sang)

		Valeurs de référence	Antériorités
(#) Une attention particulière doit être portée aux résultats de patients traités par la Biotine (ou vitamine B7, B8 ou H) qui peuvent être faussés, compte tenu du principe de la technique d'immunodosage utilisant la liaison biotine/streptavidine. En cas de prise d'un complément alimentaire contenant de la biotine, il est recommandé d'effectuer le prélèvement de l'échantillon au moins 8 heures après la dernière administration. A noter qu'en cas de traitement par de fortes doses de biotine (exemple traitement par QIZENDAY, un contrôle après une fenêtre thérapeutique d'une semaine est impératif).			
			11/12/25
✔ 1-84 Parathormone (PTH intacte) ..... (S) ECLIA/Sandwich Cobas e602 Roche	33,3 pg/mL	*17,3 à 74,1*	42,3
			11/12/25
✔ Vitamine D (25-OH D2+D3) (#)..... (S) ECLIA/Compétition Cobas e602 Roche	25 ng/mL	*30 à 70*	19
	63 nmol/L	*75 à 175*	48

Critères d'interprétation en ng/mL – (nmol/L)

Carence en vitamine D	inférieur à 10 ng/mL – (inférieur à 25 nmol/L)
Insuffisance en vitamine D	entre 10 et 30 ng/mL (entre 25 et 75 nmol/L)
Concentrations recommandées	entre 30 et 70 ng/mL (entre 75 et 175 nmol/L)
Concentration toxique	Supérieur à 150 ng/mL (supérieur à 375 nmol/L)
à confronter au contexte clinique.	

Source : Benhamou Cl et al. Recommandations du GRIO Presse Méd (2011)40;673-82.

Immunologie (sang)

		Valeurs de référence	Antériorités
			11/12/25
✔ Anticorps anti CCP (peptide citrique citrulliné)..... (N)@ Chimiluminescence Abbott Alinity	<0.5 U/mL	*< 7*	<0.5
✔ Facteur rhumatoïde (Test au Latex) ..... (N)@ Immunoturbidimétrie Abbott Alinity	< 20.0 UI/ml	*< 30*	

Nouvelle technique à compter du 24 septembre 2024
Les résultats inférieurs à 30 UI/mL sont considérés comme normaux.
Les résultats compris entre 30 et 50 UI/mL sont considérés comme faiblement positifs.
Présence à taux élevé fréquente dans de nombreuses circonstances pathologiques associées à un syndrome inflammatoire chronique: spondylarthrite, connectivites, maladies inflammatoires de l'intestin...

ImmunoFluorescence (substrat)

			11/12/25
✔ Anticorps anti-nucléaires* ..... (N) Iimmunofluorescence sur triple substrat IPRO Orgentec.	Absence		Absence

Prélevé le : 13/01/26
Edition complète le : 16/01/2026 16:58:37

SELAS D-LAB : Siège social 111 rue d'Écosse - 76200 Dieppe Siret 410 831 655 00015
autorisé sous le N°76-20
Contrat de collaboration avec la SELAS Defrance – Neufchatel-en-Bray

Laboratoire de Biologie Médicale - Site de Saint Valery

D-LAB www.labodlab.fr

Site Montville (M) Dr H.Volle : 41, place de la République 76710 Montville ☎ 02 35 33 73 79
Site Dieppe – Puits-Salé (P) Dr O.Dorson – Dr FX.Fouquay : 111, rue d'Ecosse 76200 Dieppe ☎ 02 35 06 93 93
Site St Pierre (S) Dr D.Loeber – Dr M.Tredano : 1328, av Maison Blanche 76550 St Aubin-sur-Scie ☎ 02 32 14 07 77
Site St Valery-en-Caux (V) Dr A.Boyer : 1, av Foch 76460 St Valery-en-Caux ☎ 02 35 97 12 57

Dr Alice COLIGNON

Madame FREGE MARIE JOSE

Demande n° **13/01/26-V-8145**

Le vendredi 16 janvier 2026

Auto-Immunité

				11/12/25
✔ Facteurs rhumatoides (IgM animales - Groupe Waaler Rose) (N@) ELIA Unicap 250 Phadia	1 UI/ml	*Inf. à 3,5*		1

Informations complémentaires

Renseignements du pré-analytique

Examen concerné: TRANSAMINASES BILI RUBINE
Non conformité: Tube hémolysé
Conclusion: Nouveau prélèvement demandé

Conformément au règlement général de protection des données (RGPD), le laboratoire D-LAB s'engage à respecter la vie privée et à protéger les données à caractère personnel de ses patients en assurant la confidentialité, la non-altération, la disponibilité et la sécurité des données personnelles. Vous bénéficiez d'un droit d'accès, de rectification et de limitation aux informations qui vous concernent, que vous pouvez exercer par mail à l'adresse dpo@labodlab.fr. La politique de protection des données personnelles est disponible sur le site du laboratoire www.labodlab.fr.

Validé le 16/01/26
Boyer Alain



Fin du Compte Rendu

Prélevé le : 13/01/26
Edition complète le : 16/01/2026 16:58:37

SELAS D-LAB : Siège social 111 rue d'Écosse - 76200 Dieppe **Siret 410 831 655 00015**
autorisé sous le N°76-20
Contrat de collaboration avec la SELAS Defrance – Neufchatel-en-Bray

Docteur Alice COLIGNON
Rhumatologue

Ancienne interne et assistante des Hôpitaux
European League Againt Rheumatism
DIU d'Echographie interventionnelle
DIU d'Onco rhumatologie

Maison Médicale
14 c, avenue Maréchal Foch
76190 YVETOT
Tél. : 09 73 03 04 06

N° RPPS 10101758992 N° AM 761019892

Fuage
Marie Jose

12.11.25

Tous les mois : NFS CRP Creatinine bilan hépatique

1 fois : FAN CR anti CCP
Ca P. PTH 25 OH vit selon Re WHAS
EPP

OSP 6 mois

DUPLICATA

8145

3H023903790100

Membre d'une association de gestion agréée, le règlement par chèque est accepté.
En cas d'urgence : appeler le 15.

Demande 13/01/26-V-8145
Ordonnance renouvelable
Utilisations 1/

Laboratoire de NEUFCHATEL en Bray
(enregistré N° 76-19) (N)
SELAS DEFRANCE
Nouvelle adresse : 8bis route d'Aumale, 76270 Neufchatel en Bray
TEL : 02.35.93.01.62 FAX : 02.35.93.06.19
Forges les eaux *Aumale* *Blangy sur Bresle* *Le Petit Quevilly* *Maromme* *Pavilly*
Prendre un RDV sur internet : www.doctolib.fr Vos résultats : www.labodefrance.com Notre guide préanalytique : https://defrance.ubilab.io

Biologiste médicaux
C.Bécu A.Pichard R.Meens
S.Lanne F.Hermier A.Beaucamp
B.Mokdad

Nom Prénom : **FREGE MARIE JOSE**
N° Dossier : **980421885308**
Né(e) le : **07/03/1950**
Ech. No. **31** du **14/01/2026**
Sexe : **F**
Correspondant : **COLA**

Electrophorèse des protéines sériques

réalisée par électrophorèse capillaire sur automate CAPILLARYS3 OCTA-SEBIA, pic par mesure orthogonal

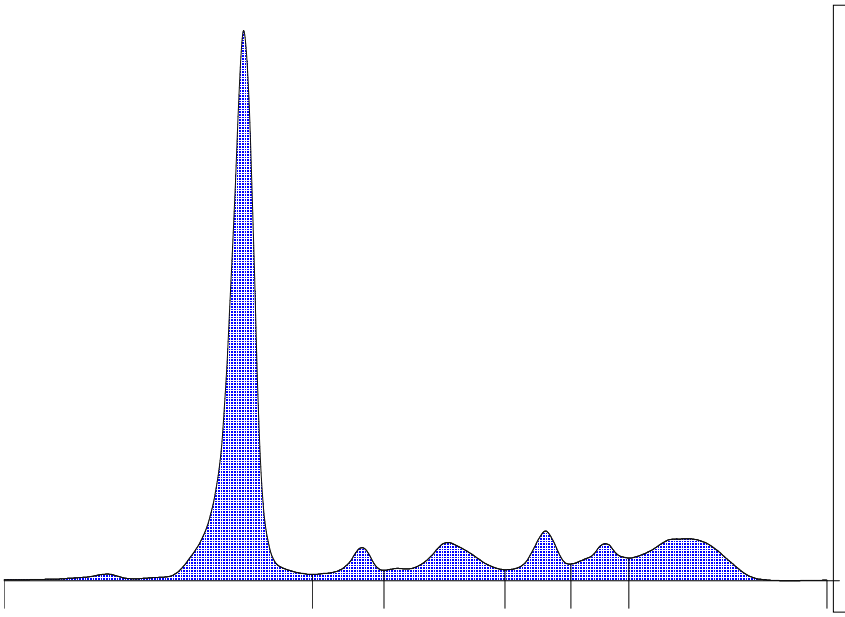

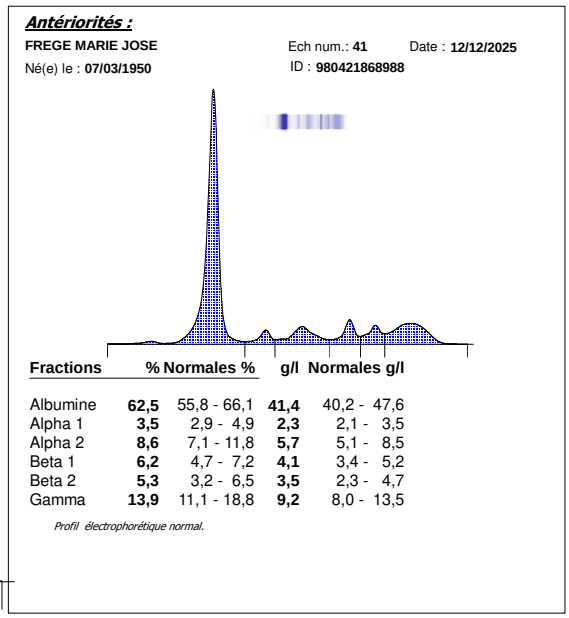

Protéines totales : **62,7** g/l Rapp. A/G : **1,64**

Nom	%	Normales %	g/l	Normales g/l
Albumine	**62,1**	55,8 - 66,1	**38,9**	40,2 - 47,6
Alpha 1	**4,0**	2,9 - 4,9	**2,5**	2,1 - 3,5
Alpha 2	**9,1**	7,1 - 11,8	**5,7**	5,1 - 8,5
Beta 1	**6,3**	4,7 - 7,2	**4,0**	3,4 - 5,2
Beta 2	**5,4**	3,2 - 6,5	**3,4**	2,3 - 4,7
Gamma	**13,1**	11,1 - 18,8	**8,2**	8,0 - 13,5

Profil électrophorétique sensiblement normal, ne présentant pas d'anomalie dans la zone des gammaglobulines.